



Covid19-Rheuma.de

Daten des Registers

Stand 01.11.2021

Verteilung nach Bundesländern

Stand 01.11.2021 (laut RKI)	COVID-19-Fälle im Rheuma-Register	COVID-19-Fälle in der Allgemeinbevölkerung
Bayern	644 (20%)	823.244 (18%)
Hessen	432 (13%)	355.753 (8%)
Nordrhein-Westfalen	402 (12%)	1.015.511 (22%)
Baden-Württemberg	384 (12%)	525.650 (13%)
Berlin	279 (8%)	223.546 (5%)
Sachsen	260 (8%)	328.553 (7%)
Brandenburg	237 (7%)	125.080 (3%)
Hamburg	125 (4%)	98.750 (2%)
Rheinland-Pfalz	126 (4%)	193.539 (4%)
Niedersachsen	117 (4%)	321.029 (7%)
Saarland	90 (3%)	49.939 (1%)
Thüringen	89 (3%)	152.797 (3%)
Schleswig-Holstein	67 (2%)	82.053 (2%)
Sachsen-Anhalt	44 (1%)	112.250 (2%)
Mecklenburg-Vorpommern	9 (<1%)	53.502 (1%)
Bremen	3 (<1%)	35.437 (1%)
Gesamtzahl	3.308	4.607.208

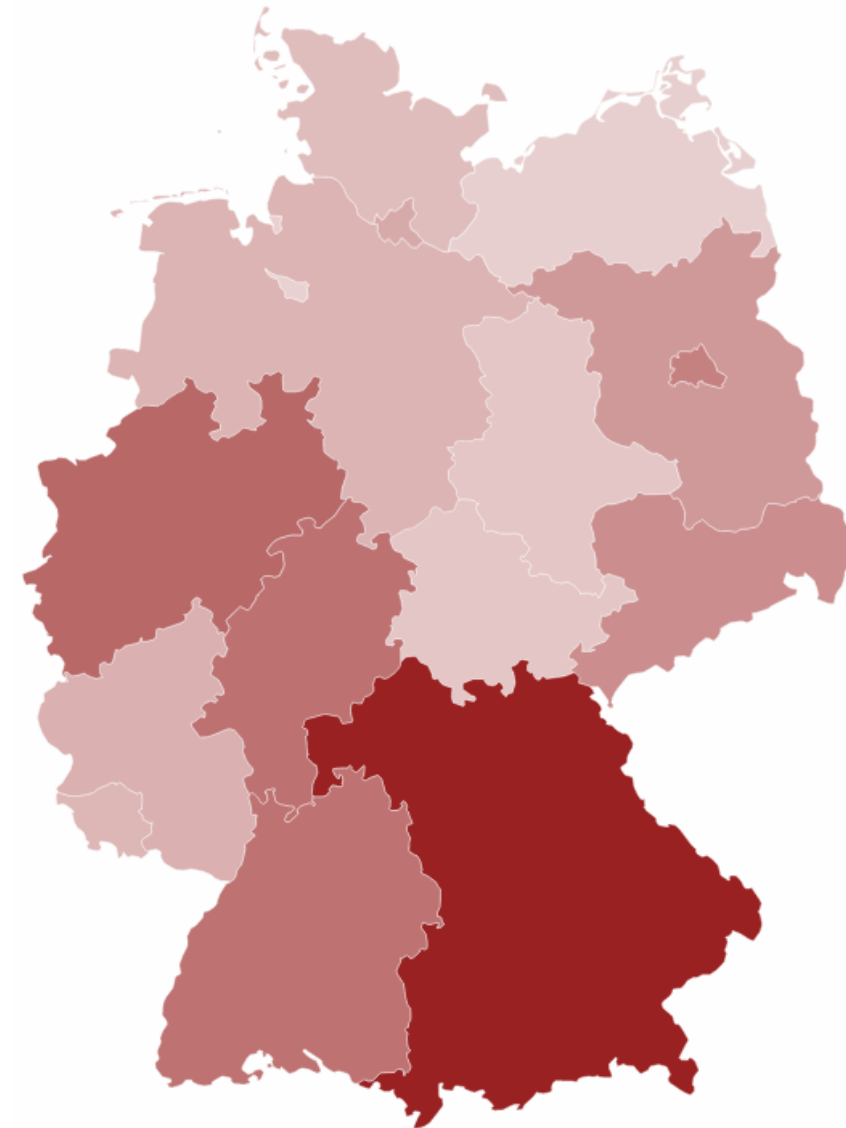


Bild nach: [Wikimedia Commons](#). Lizenz: [CC BY-SA 2.0 DE](#)

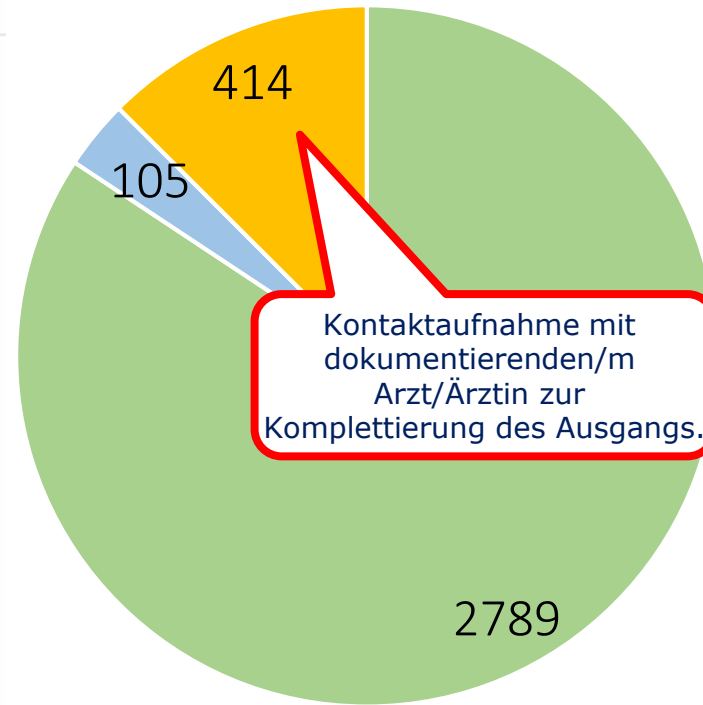
Altersverteilung

Status der Infektion

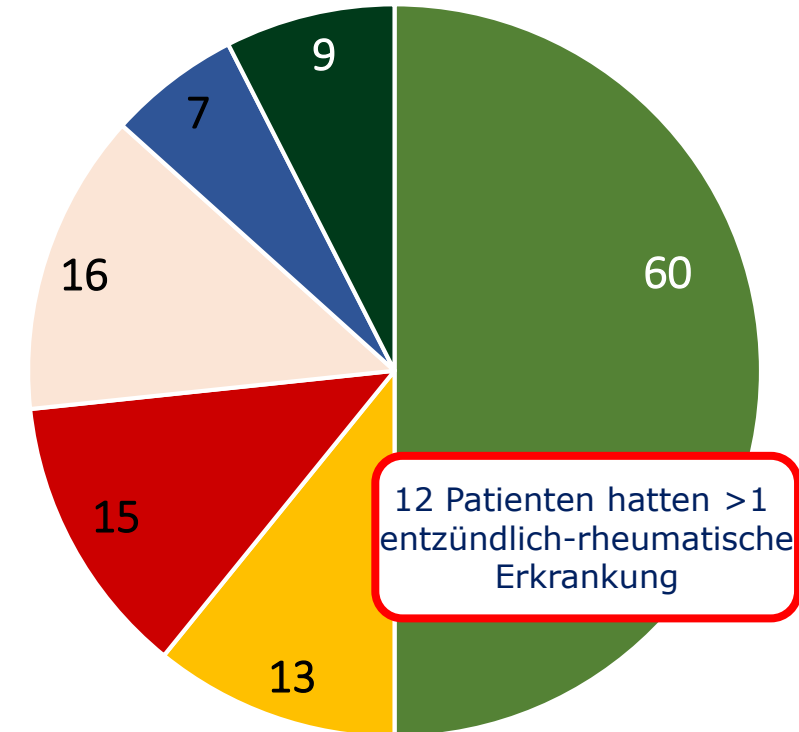
Letale Verläufe (n=105)

Altersstruktur

Altersgruppe	Verteilung
0 – 9	1 0,0%
10 – 19	7 0,2%
20 – 29	150 4,5%
30 – 39	278 8,4%
40 – 49	468 14,1%
50 – 59	946 28,6%
60 – 69	751 22,7%
70 – 79	446 13,5%
80 – 89	250 7,6%
90 – 99	11 0,3%
Σ	3308

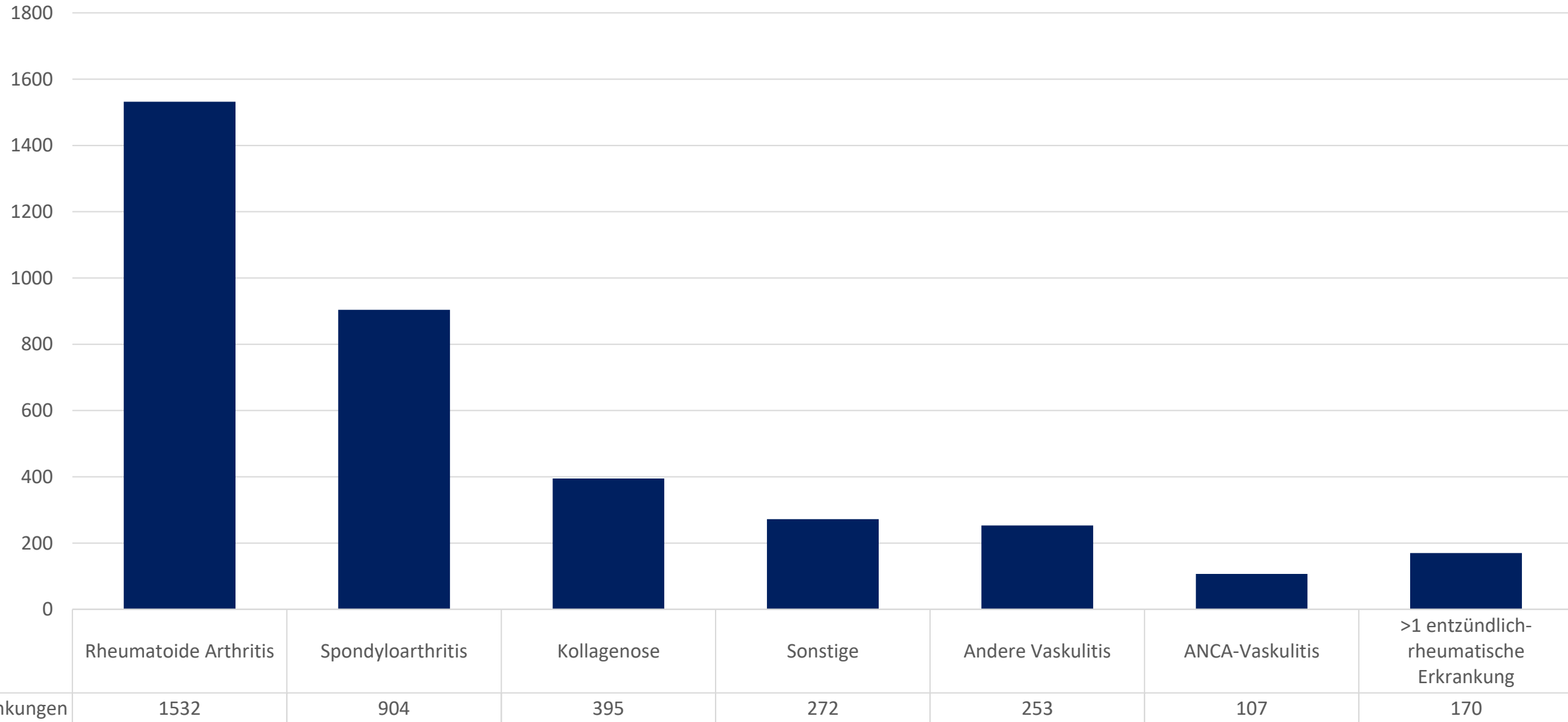


■ Genesen ■ Letal ■ Unbekannt

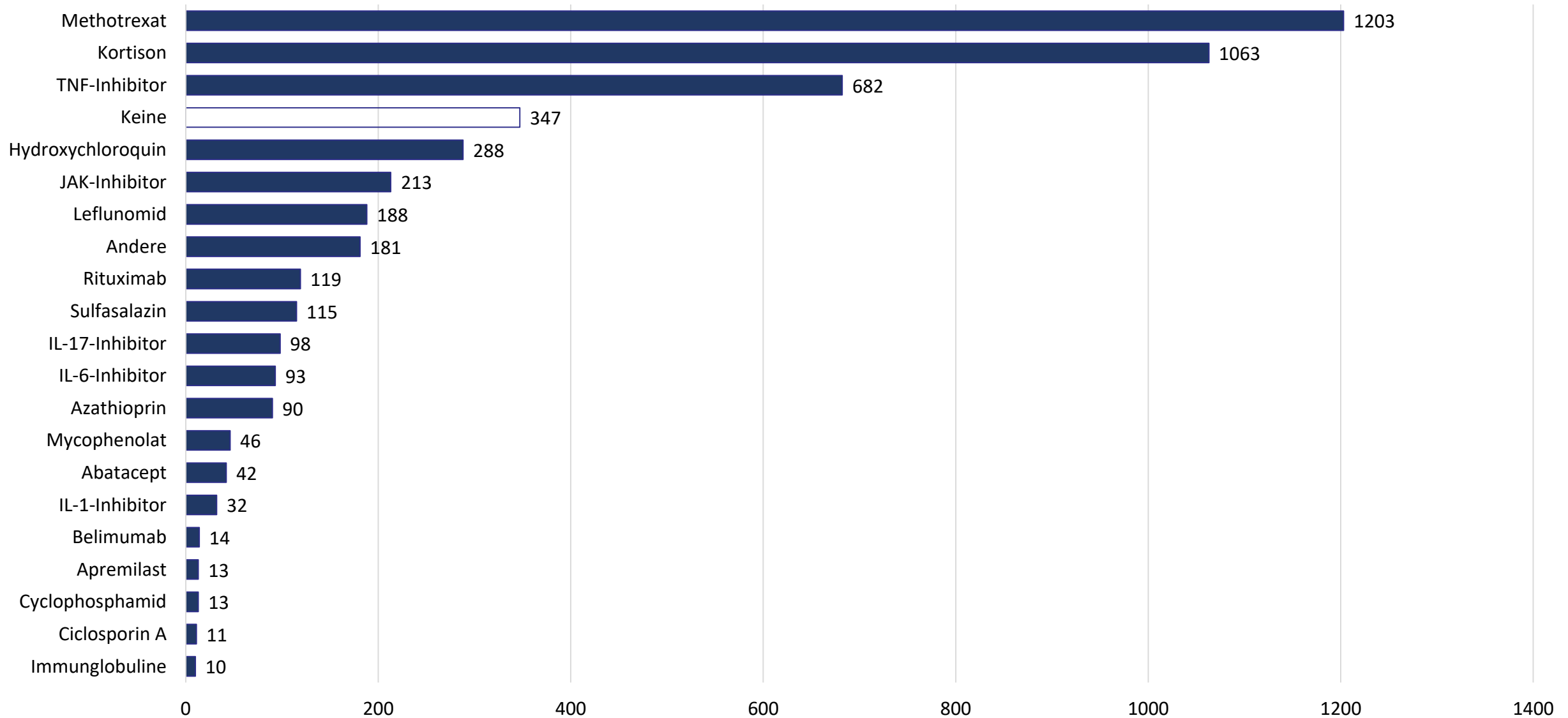


■ Rheumatoide Arthritis ■ Spondyloarthritis
 ■ Kollagenose ■ ANCA-assoziierte Vaskulitis
 ■ Sonstige Vaskulitis ■ Sonstige

Rheumatische Erkrankungen (n=3308)



Antirheumatische Medikation (n=3308)



Verläufe der Patienten (n=3308)

