



Covid19-Rheuma.de

Daten des Registers

Stand 23.03.2022

Verteilung nach Bundesländern

Stand 23.03.2022 (laut RKI)	COVID-19-Fälle im Rheuma-Register	COVID-19-Fälle in der Allgemeinbevölkerung
Bayern	771 (18%)	3.642.250 (19%)
Baden-Württemberg	577 (13%)	2.787.617 (14%)
Hessen	547 (13%)	1.313.157 (7%)
Nordrhein-Westfalen	505 (12%)	3.898.646 (20%)
Sachsen	396 (9%)	1.201.902 (6%)
Berlin	375 (9%)	858.503 (4%)
Brandenburg	349 (8%)	644.679 (3%)
Niedersachsen	162 (4%)	1.480.990 (8%)
Rheinland-Pfalz	158 (4%)	784.233 (4%)
Hamburg	125 (3%)	408.054 (2%)
Thüringen	103 (3%)	545.970 (3%)
Saarland	100 (2%)	220.179 (1%)
Schleswig-Holstein	74 (2%)	449.482 (2%)
Sachsen-Anhalt	49 (1%)	550.437 (3%)
Mecklenburg-Vorpommern	16 (<1%)	353.597 (2%)
Bremen	3 (<1%)	138.447 (1%)
Gesamtzahl	4310	19.278.143

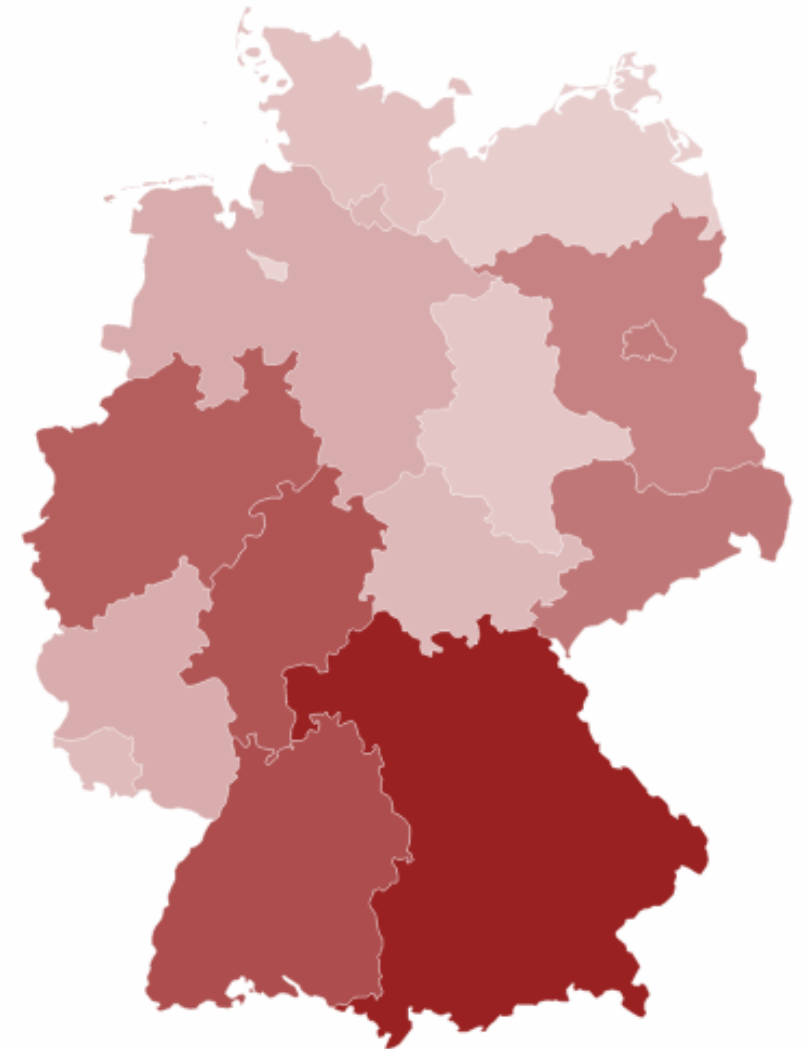


Bild nach: [Wikimedia Commons](#). Lizenz: [CC BY-SA 2.0 DE](#)

Altersverteilung

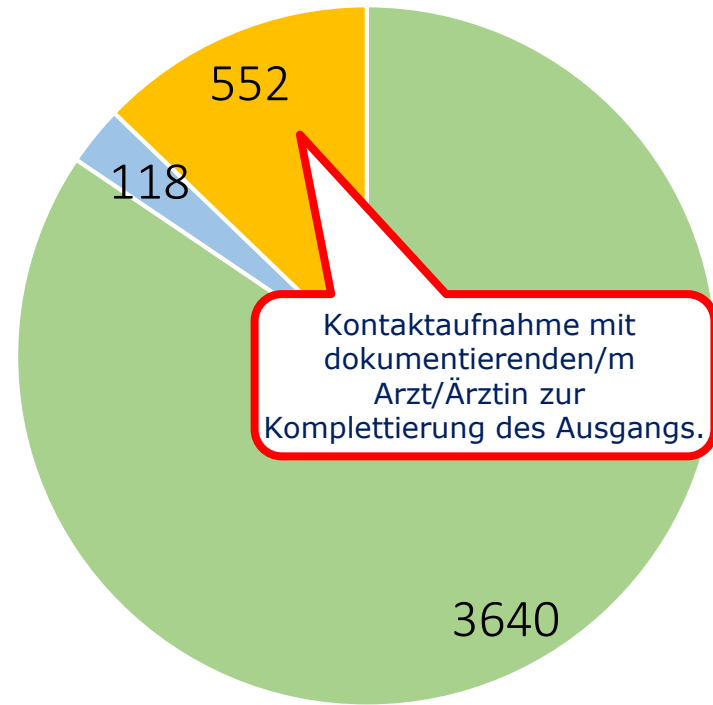
Derzeit sind 4310 Patienten erfasst, davon 84 in vergangenen 7 Tagen.

3639 Patienten sind genesen.

Altersstruktur

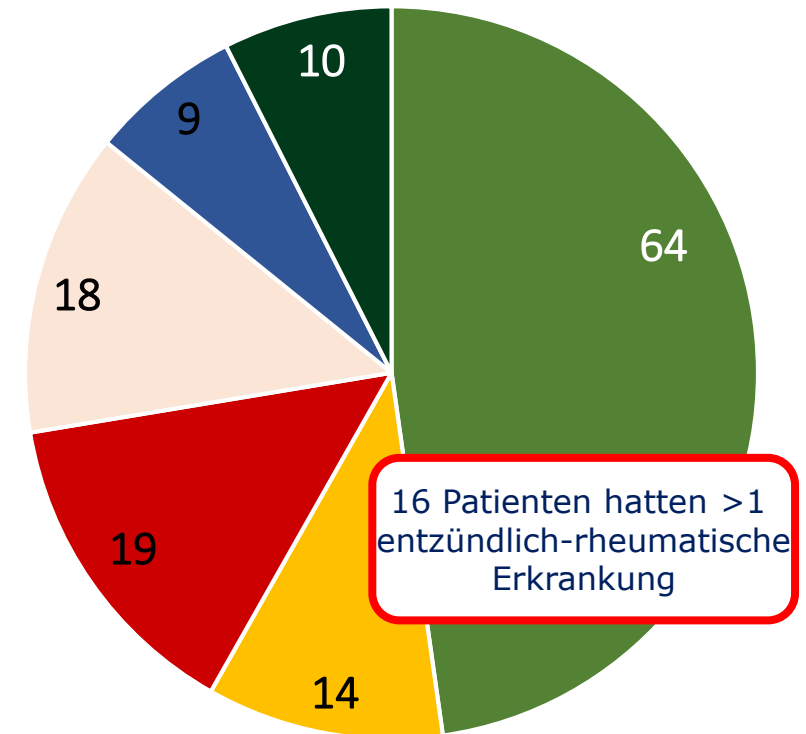
Altersgruppe	Verteilung
0 – 9	1 0,0%
10 – 19	3 0,1%
20 – 29	186 4,3%
30 – 39	416 9,7%
40 – 49	633 14,7%
50 – 59	1159 26,9%
60 – 69	1010 23,4%
70 – 79	547 12,7%
80 – 89	336 7,8%
90 – 99	19 0,4%
Σ	4310

Status der Infektion



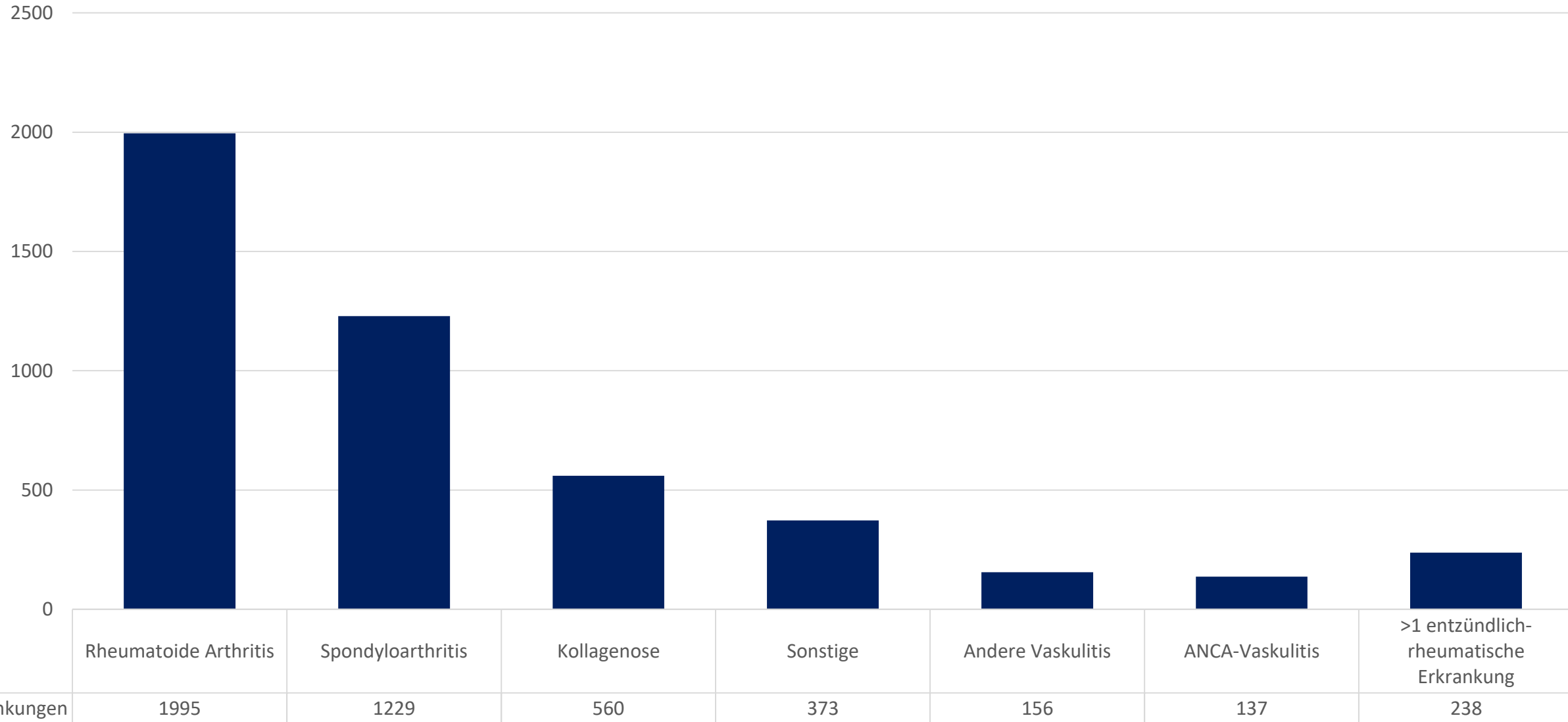
■ Genesen ■ Letal ■ Unbekannt

Letale Verläufe (n=118)

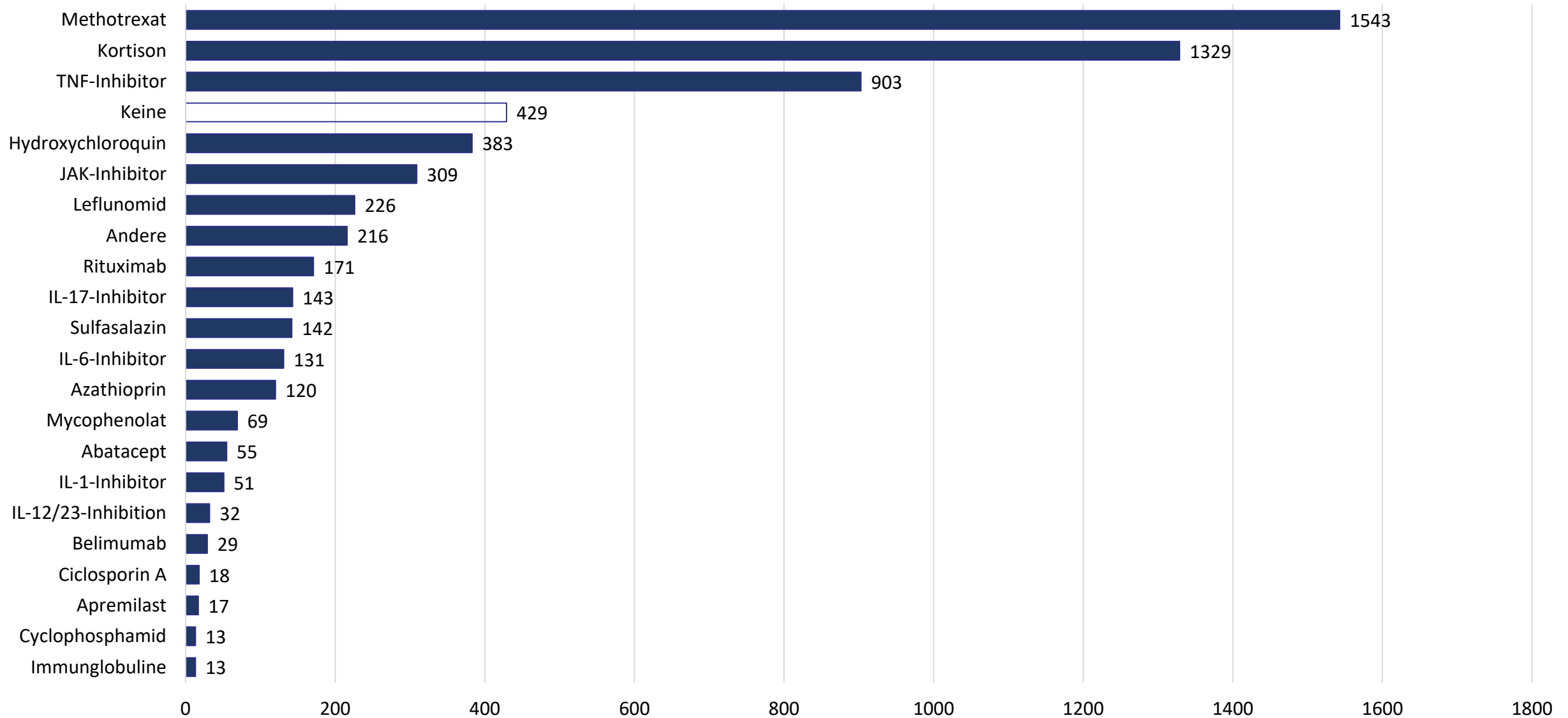


■ Rheumatoide Arthritis ■ Spondyloarthritis
 ■ Kollagenose ■ ANCA-assoziierte Vaskulitis
 ■ Sonstige Vaskulitis ■ Sonstige

Rheumatische Erkrankungen (n=4310)



Antirheumatische Medikation (n=4310)



Verläufe der Patienten (n=4310)

